



Seatings Tables Consoles Casegoods Bedroom Mirrors Accessories



## PARKS BED | CAMA | CAMA

### AS PICTURE | IMAGEM | IMAGEN

HEADBOARD | CABECEIRA | CABECERA  
Enchant Velvet 919 Zinc (Panaz)

STRUCTURE | ESTRUTURA | ESTRUCTURA  
Lacquer 7070 High Gloss  
Lacado 7070 Alto Brilho  
Laca 7070 Brillo

DETAILS | DETALHES | DETALLES  
M02

### PRODUCT OPTIONS | OPÇÕES DE PRODUTO | OPCIONES DE PRODUCTO

STRUCTURE | ESTRUTURA | ESTRUCTURA  
Available in all MAB lacquered and wood leaf finishes  
Disponível em todos os acabamentos lacados e folhas de madeiras MAB  
Disponible en todos los acabados de lacas y chapas MAB

HEADBOARD | CABECEIRA | CABECERA  
Available in all MAB and clients own fabrics  
Disponível em todos os tecidos MAB ou cliente  
Disponible en todas las telas MAB o de cliente

DETAILS | DETALHES | DETALLES  
Available in all MAB metal finishes  
Disponível em todos os acabamentos metálicos MAB  
Disponible en todos los acabados de metal MAB

\*Option Lift up slat with mechanism (box included)  
Opção Estrado Elevatório | Opción Arcón Elevable

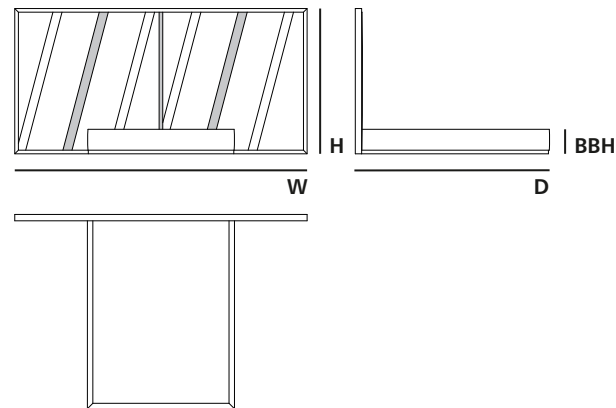
### REQUIRED FABRIC | TECIDO NECESSÁRIO | TELA NECESARIA

Fabric: 7,2 mts | 283,5" (same fabric)  
Leather: 15,0 m2 | 161,5 ft2

\*FR high resilience foam | Espuma de alta resiliência FR | Espuma de alta resiliencia FR

### TECHNICAL | TÉCNICO | TÉCNICO

#### PRK01-160 or PRK01-160 CB (only headboard)



#### DIMENSIONS | DIMENSÕES | DIMENSIONES mm

W 3320 H 1600 D 2140 BBH 270 or 420  
W 130,7" H 63,0" D 84,3" BBH 10,6" or 16,5"

\*Mattress not included | Colchão não incluído | Colchón no incluido  
1600x2000 mm

### PACKAGING | EMBALAGEM | EMBALAJE

#### VOLUME | VOLUME | VOLUMEN mm

1,10 m3 | 38,8 ft3 (Packed) | (Embalado) | (Embalado)

#### WEIGHT | PESO | PESO mm

240 kg | 529,1 lbs (Packed in reinforced carton case)  
(Embalado em caixa de cartão reforçado)  
(Embalado en caja de cartón reforzada)

**PRK01-150 or PRK01-160CB (only headboard)**

DIMENSIONS | DIMENSÕES | DIMENSIONES mm

W 3220 H 1600 D 2140 BBH 270 or 420  
 W 126,8" H 63,0" D 84,3" BBH 10,6" or 16,5"

\*Mattress not included | Colchão não incluído | Colchón no incluído  
 1500x2000 mm

**PACKAGING** | EMBALAGEM | EMBALAJE

VOLUME | VOLUME | VOLUMEN mm

1,00 m3 | 35,3 ft3 (Packed) | (Embalado) | (Embalado)

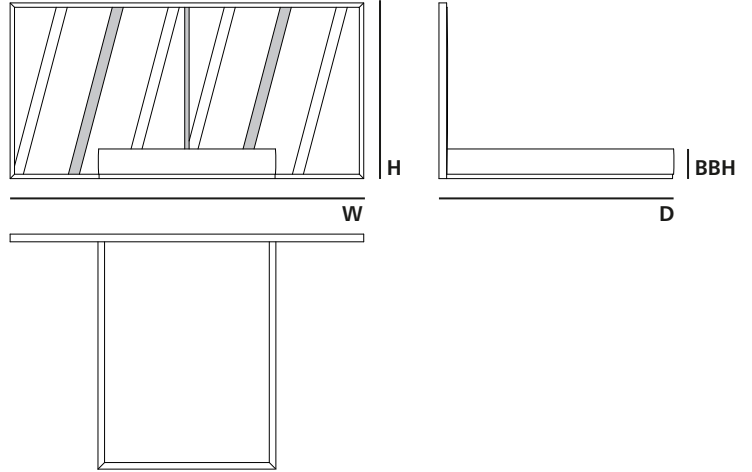
WEIGHT | PESO | PESO mm

235 kg | 518,1 lbs (Packed in reinforced carton case)  
 (Embalado em caixa de cartão reforçado)  
 (Embalado en caja de cartón reforzada)

**REQUIRED FABRIC** | TECIDO NECESSÁRIO | TELA NECESARIA

Fabric: 7,2 mts | 283,5" (same fabric)

Leather: 15,0 m2 | 161,5 ft2



**PRK01-180 or PRK01-180CB (only headboard)**

DIMENSIONS | DIMENSÕES | DIMENSIONES mm

W 3520 H 1600 D 2140 BBH 270 or 420  
 W 138,6" H 63,0" D 84,3" BBH 10,6" or 16,5"

\*Mattress not included | Colchão não incluído | Colchón no incluído  
 1800x2000 mm

**PACKAGING** | EMBALAGEM | EMBALAJE

VOLUME | VOLUME | VOLUMEN mm

1,20 m3 | 42,4 ft3 (Packed) | (Embalado) | (Embalado)

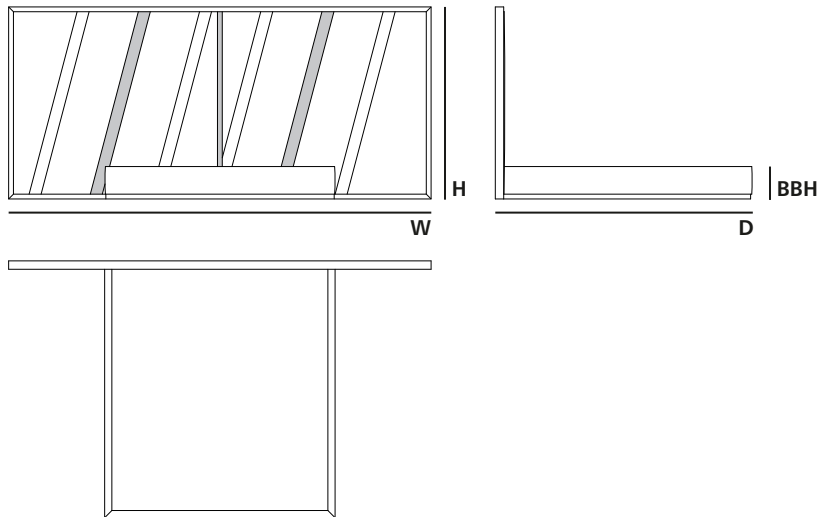
WEIGHT | PESO | PESO mm

255 kg | 562,2 lbs (Packed in reinforced carton case)  
 (Embalado em caixa de cartão reforçado)  
 (Embalado en caja de cartón reforzada)

**REQUIRED FABRIC** | TECIDO NECESSÁRIO | TELA NECESARIA

Fabric: 7,2 mts | 283,5" (same fabric)

Leather: 15,0 m2 | 161,5 ft2



**PRK01-200 or PRK01-200CB (only headboard)**

DIMENSIONS | DIMENSÕES | DIMENSIONES mm

W 3720 H 1600 D 2140 BBH 270 or 420  
 W 146,5" H 63,0" D 84,3" BBH 10,6" or 16,5"

\*Mattress not included | Colchão não incluído | Colchón no incluído  
 2000x2000 mm

**PACKAGING** | EMBALAGEM | EMBALAJE

VOLUME | VOLUME | VOLUMEN mm

1,30 m3 | 45,9 ft3 (Packed) | (Embalado) | (Embalado)

WEIGHT | PESO | PESO mm

268 kg | 590,8 lbs (Packed in reinforced carton case)  
 (Embalado em caixa de cartão reforçado)  
 (Embalado en caja de cartón reforzada)

**REQUIRED FABRIC** | TECIDO NECESSÁRIO | TELA NECESARIA

Fabric: 7,2 mts | 283,5" (same fabric)

Leather: 15,0 m2 | 161,5 ft2

